
CRISI OCCUPAZIONALI E RICORSO AGLI AMMORTIZZATORI SOCIALI

Dicembre 2008

REPORT 2007: GLI INDICATORI ANALIZZATI

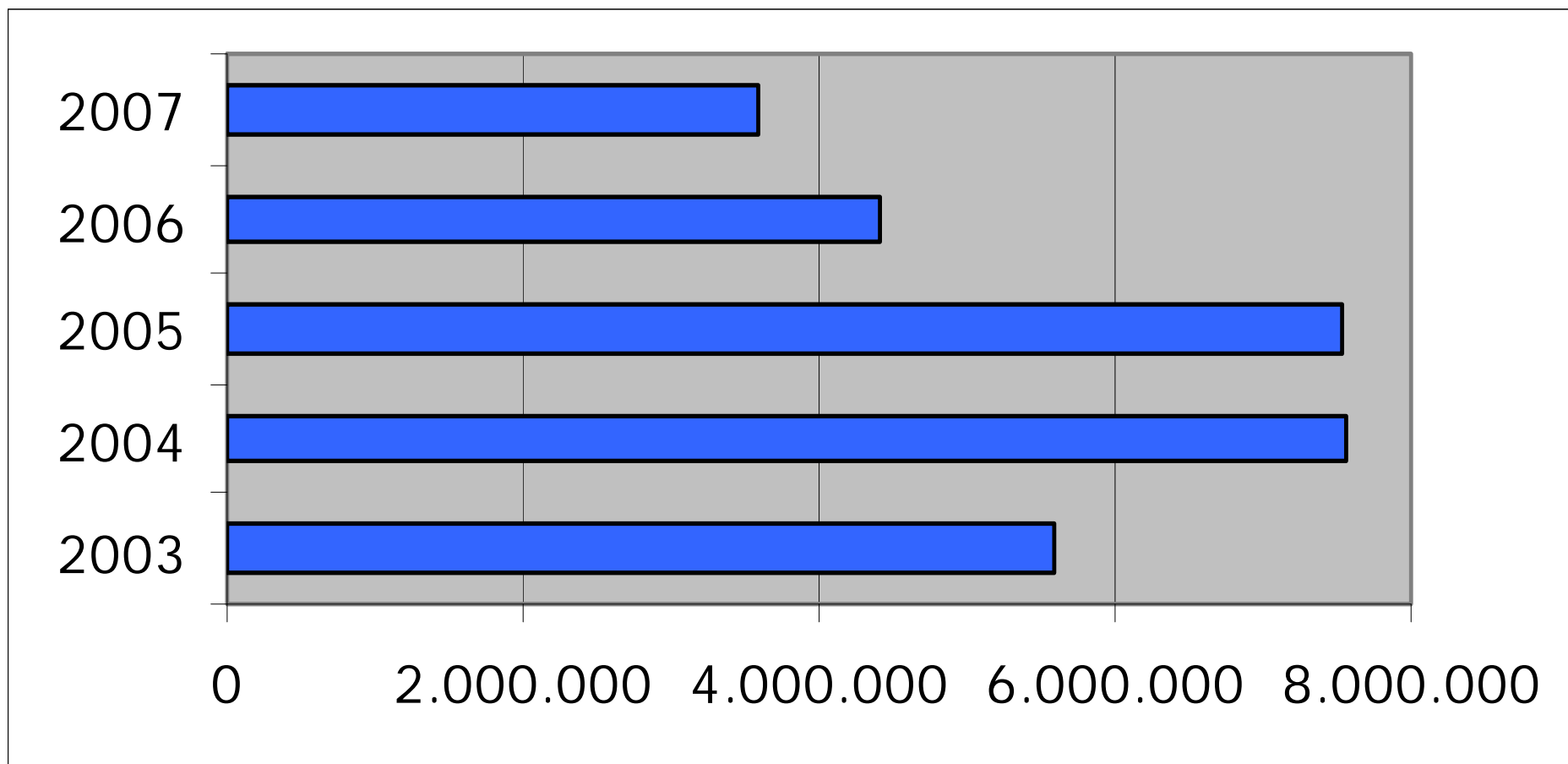
- **La Cassa Integrazione Guadagni Ordinaria (CIGO)**
- **La Cassa Integrazione Guadagni Straordinaria (CIGS)**
- **La Cassa Integrazione Guadagni Gestione Edilizia (CIG EDILIZIA)**
- **La Mobilità**

LA CIGO/ I PUNTI DI ATTENZIONE

- **L'evoluzione dal 2003 al 2007**
- **Il "primato" della provincia di Varese in Lombardia**
- **Il peso del settore tessile**

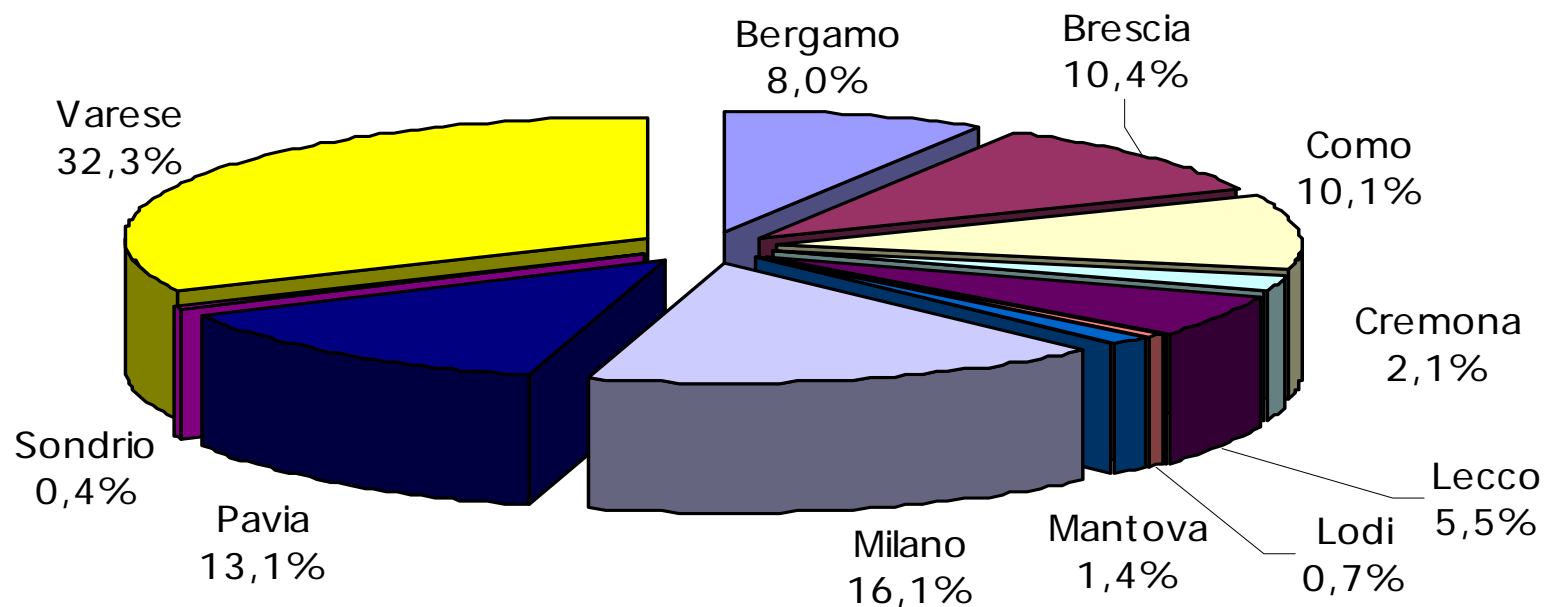
LE ORE DI CIGO AUTORIZZATE DAL 2003 AL 2007 IN PROVINCIA DI VARESE

(Fonte: Elaborazioni Osservatorio del Mercato del Lavoro della Provincia di Varese su fonte Inps)



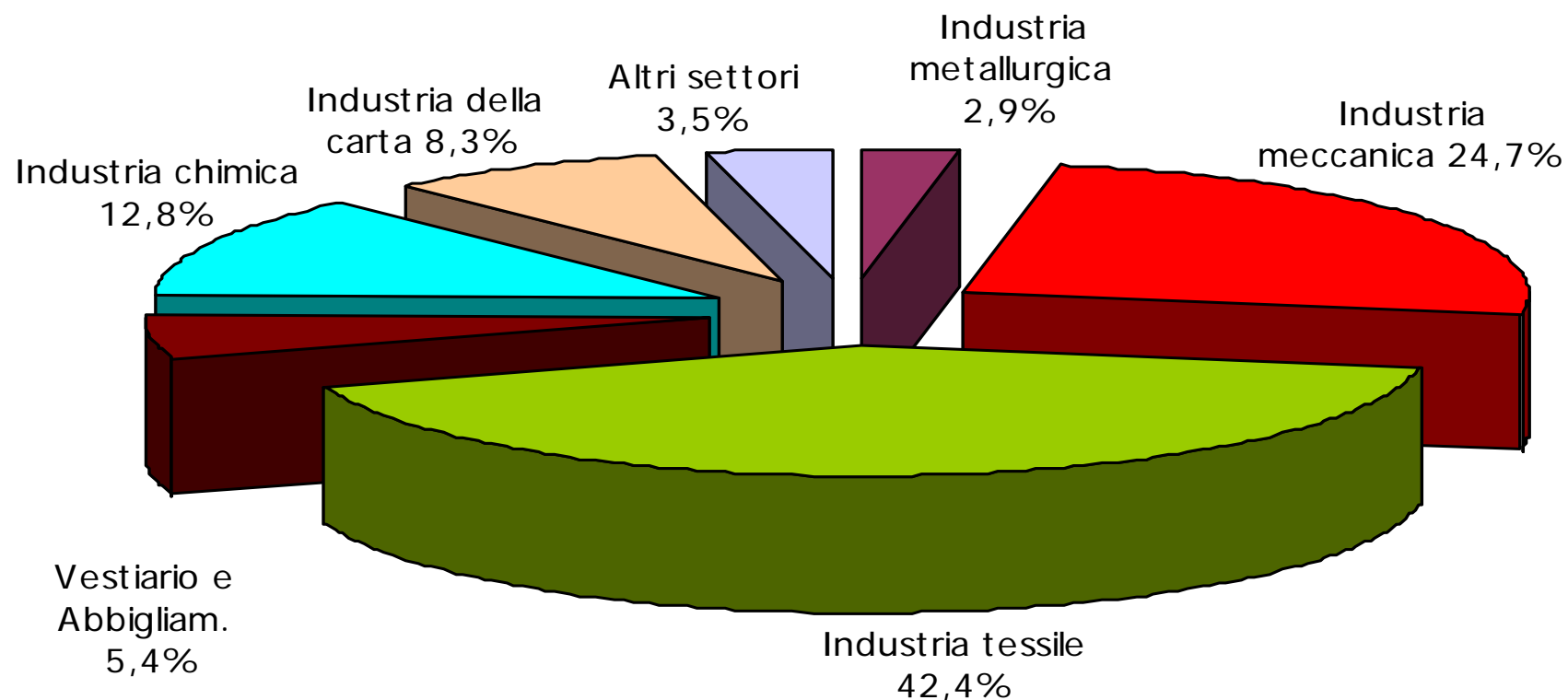
LE ORE DI CIGO AUTORIZZATE NEL 2007 IN PROVINCIA DI VARESE E IN LOMBARDIA

(Fonte: Elaborazioni Osservatorio del Mercato del Lavoro della Provincia di Varese su fonte Inps)



LE ORE DI CASSA CIGO AUTORIZZATE NEL 2007 IN PROVINCIA DI VARESE PER SETTORE

(Fonte: Elaborazioni Osservatorio del Mercato del Lavoro della Provincia di Varese su fonte Inps)

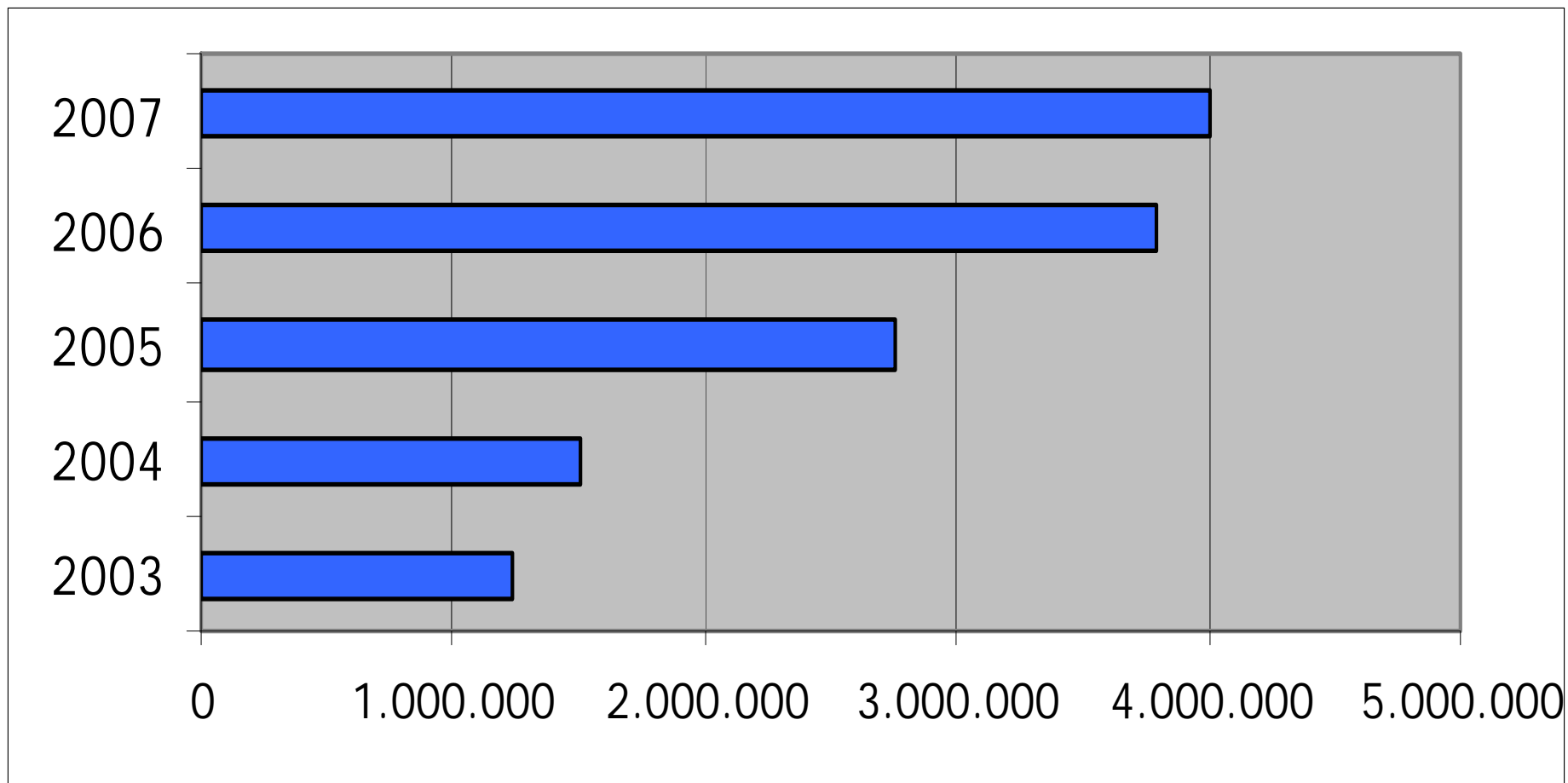


LA CIGS / I PUNTI DI ATTENZIONE

- **L'evoluzione dal 2003 al 2007**
- **Il ruolo del settore tessile e del settore trasporti**

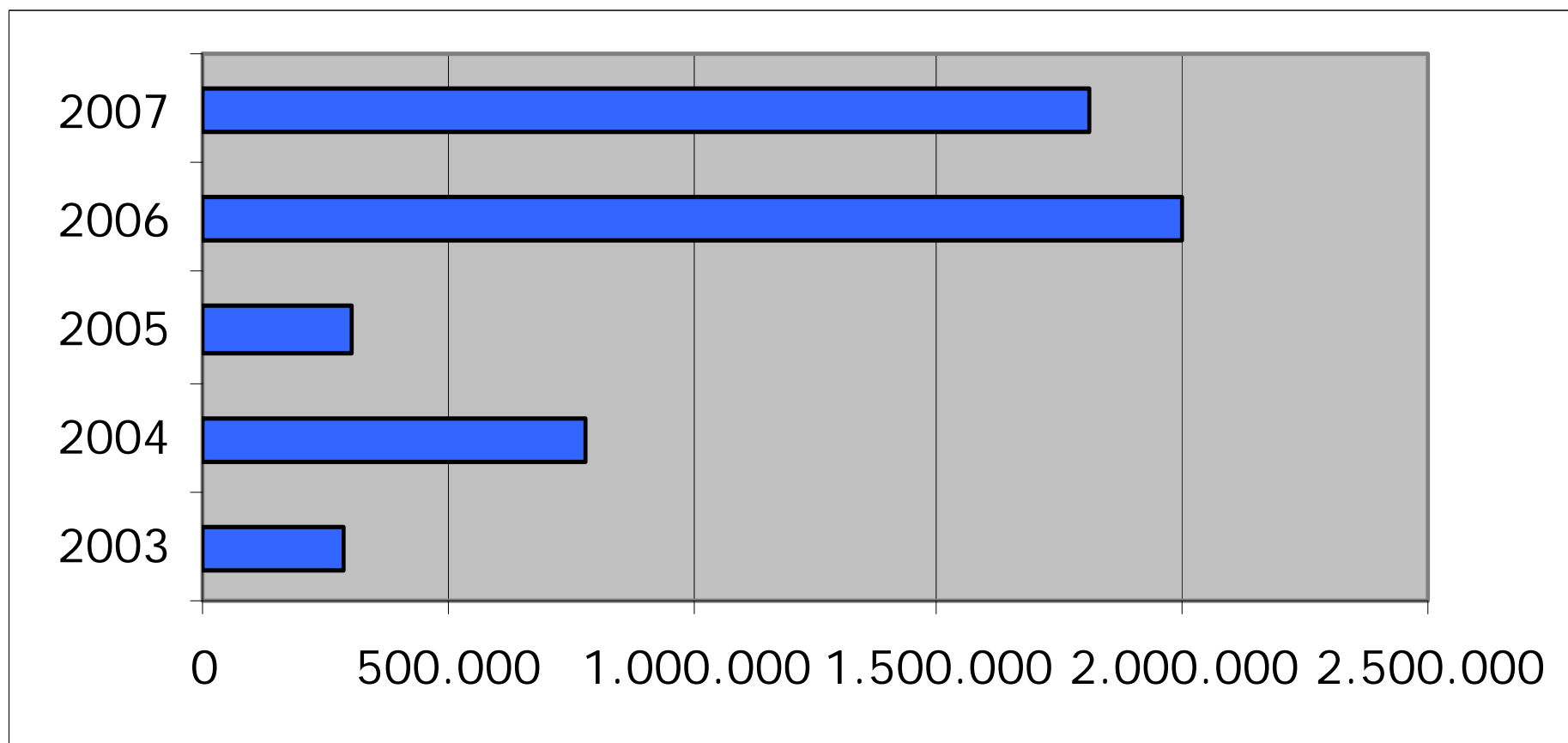
LE ORE DI CIGS AUTORIZZATE DAL 2003 AL 2007 IN PROVINCIA DI VARESE

(Fonte: Elaborazioni Osservatorio del Mercato del Lavoro della Provincia di Varese su fonte Inps)



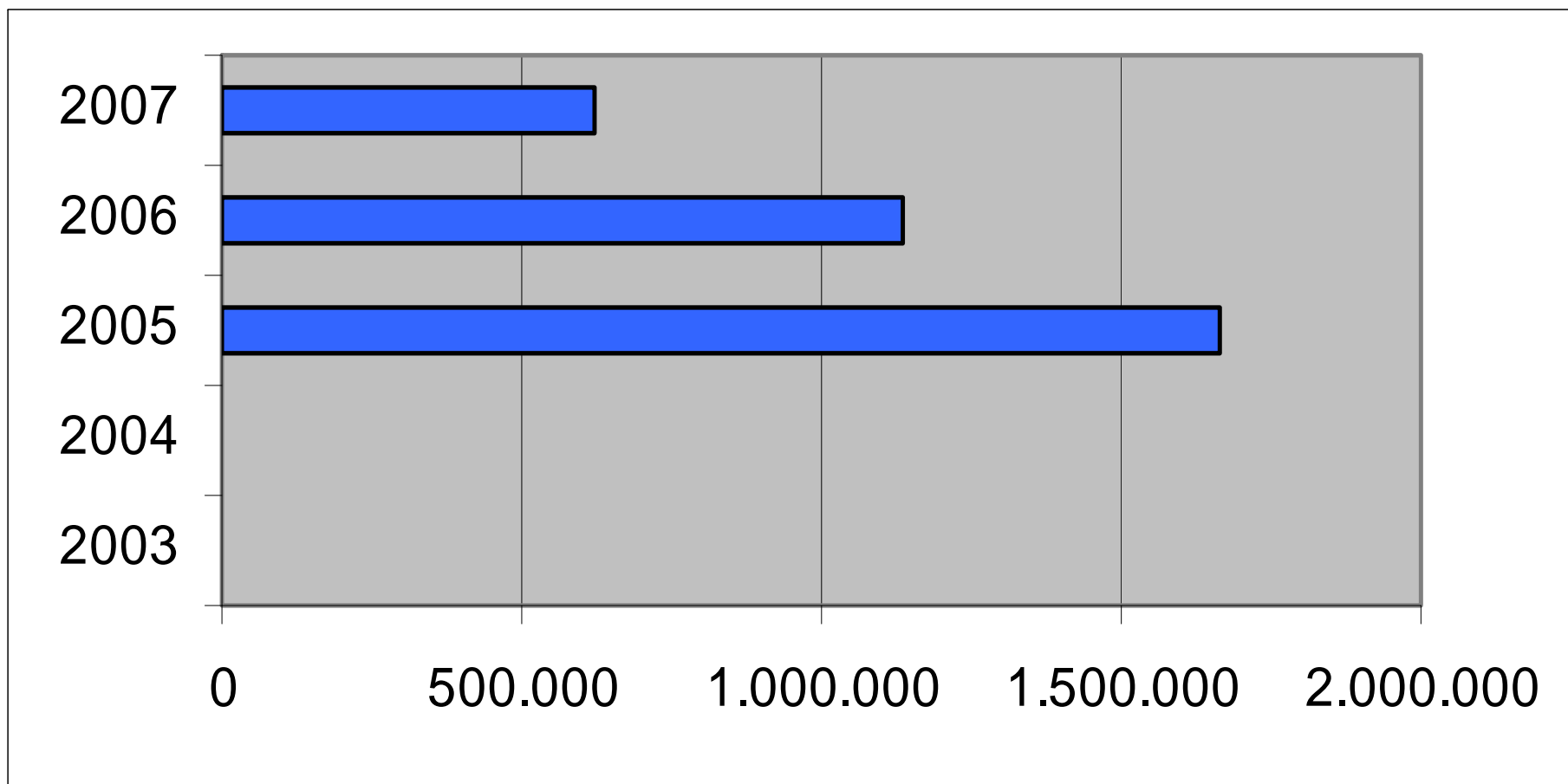
LE ORE DI CIGS AUTORIZZATE DAL 2003 AL 2007 IN PROVINCIA DI VARESE AL SETTORE TESSILE

(Fonte: Elaborazioni Osservatorio del Mercato del Lavoro della Provincia di Varese su fonte Inps)



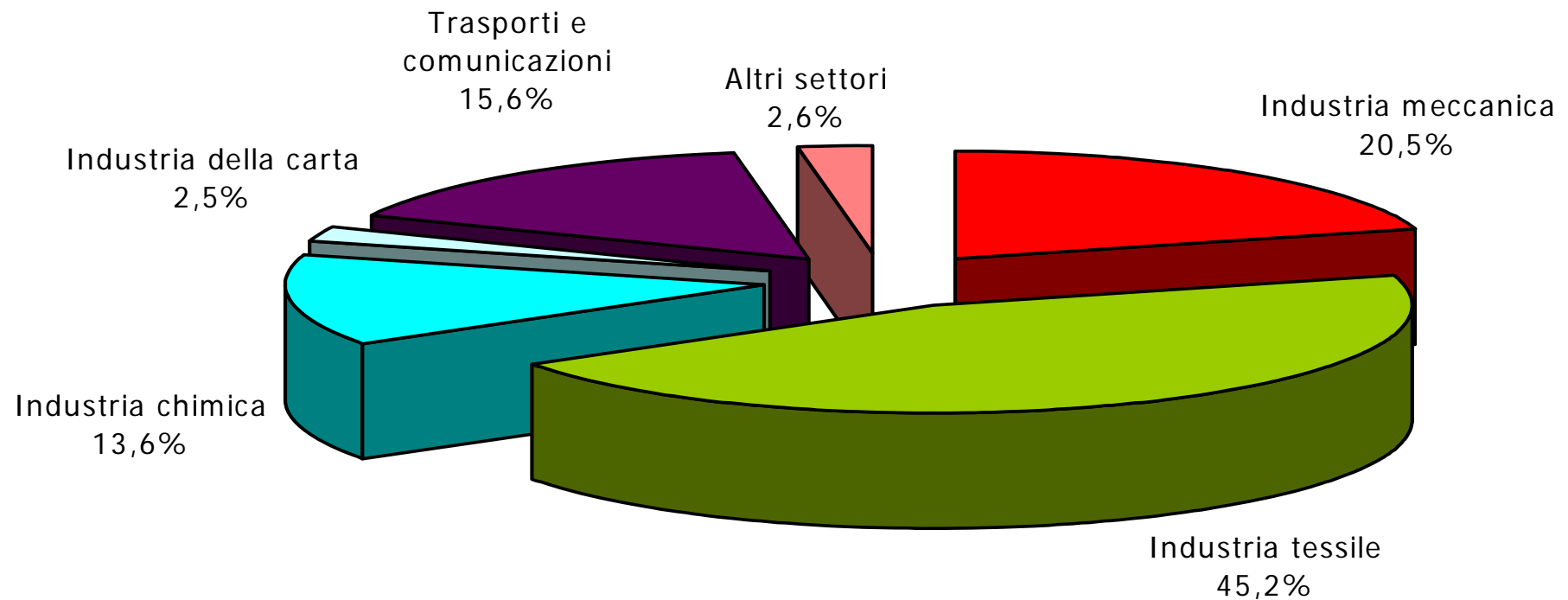
LE ORE DI CIGS AUTORIZZATE DAL 2003 AL 2007 IN PROVINCIA DI VARESE AL SETTORE TRASPORTI

(Fonte: Elaborazioni Osservatorio del Mercato del Lavoro della Provincia di Varese su fonte Inps)



LE ORE DI CIGS AUTORIZZATE NEL 2007 IN PROVINCIA DI VARESE PER SETTORE ECONOMICO

(Fonte: Elaborazioni Osservatorio del Mercato del Lavoro della Provincia di Varese su fonte Inps)



LE ORE DI CIG GESTIONE EDILIZIA NEL 2007 A VARESE, IN LOMBARDIA E IN ITALIA

(Fonte: Elaborazioni Osservatorio del Mercato del Lavoro della Provincia di Varese su fonte Inps)

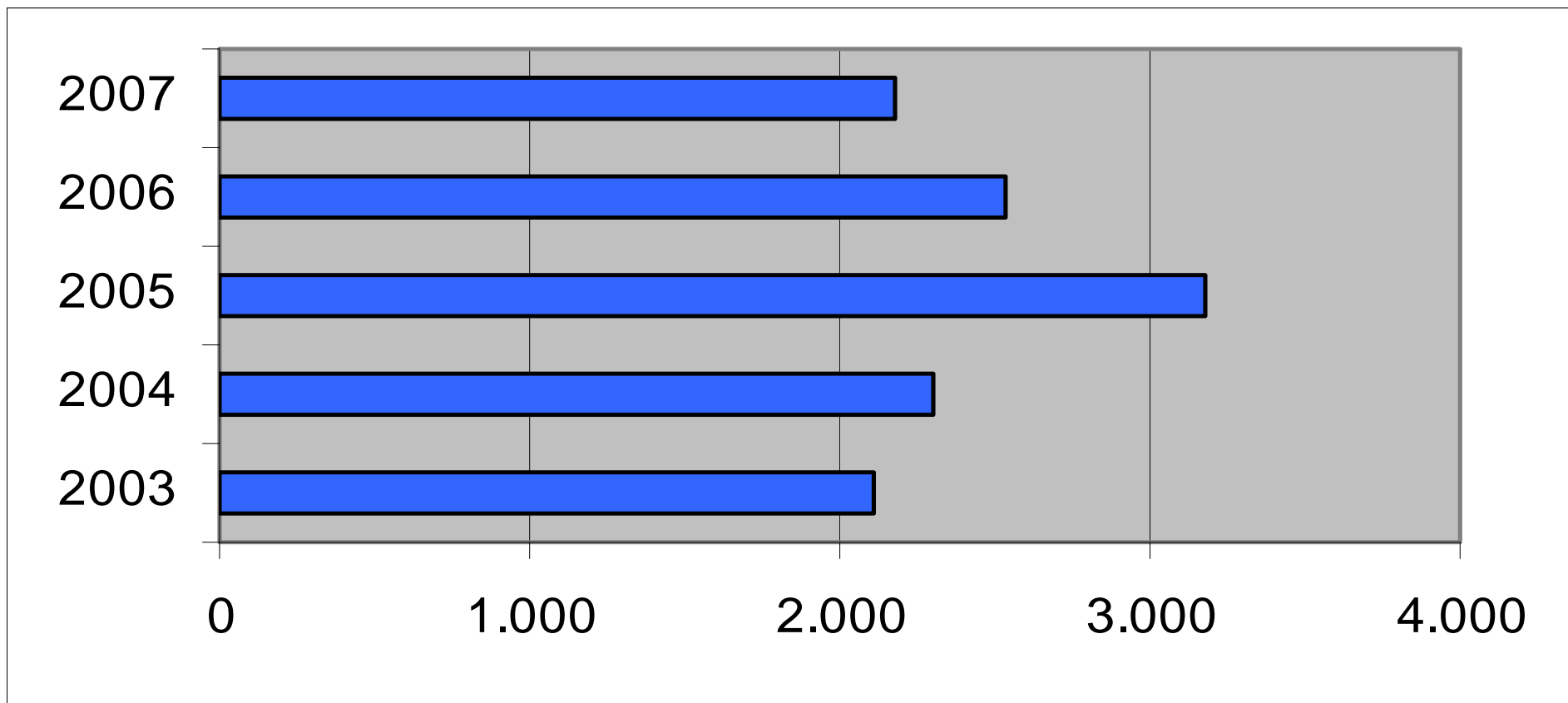
	Varese		Lombardia		Italia	
	v.a.	%	v.a.	%	v.a.	%
Edilizia Industria	155.249	60,0	1.762.161	70,6	20.032.685	65,6
Edilizia Artigianato	102.992	39,8	679.748	27,2	9.132.028	29,9
TOTALE EDILIZIA	258.241	99,8	2.441.909	97,8	29.164.713	95,6
Lapidei Industria	525	0,2	42.968	1,7	1.196.221	3,9
Lapidei Artigianato	22	0,0	11.024	0,4	159.889	0,5
TOTALE LAPIDEI	547	0,2	53.992	2,2	1.356.110	4,4
TOTALE GESTIONE EDILIZIA	258.788	100,0	2.495.901	100,0	30.520.823	100,0
<i>Fonte: Elaborazioni Osservatorio del Mercato del Lavoro della Provincia di Varese su fonte Inps</i>						

LA MOBILITA' / I PUNTI DI ATTENZIONE

- **L'evoluzione dal 2003 al 2007**
- **L'articolazione per settori**
- **La “maschilizzazione” degli ingressi in lista di mobilità**

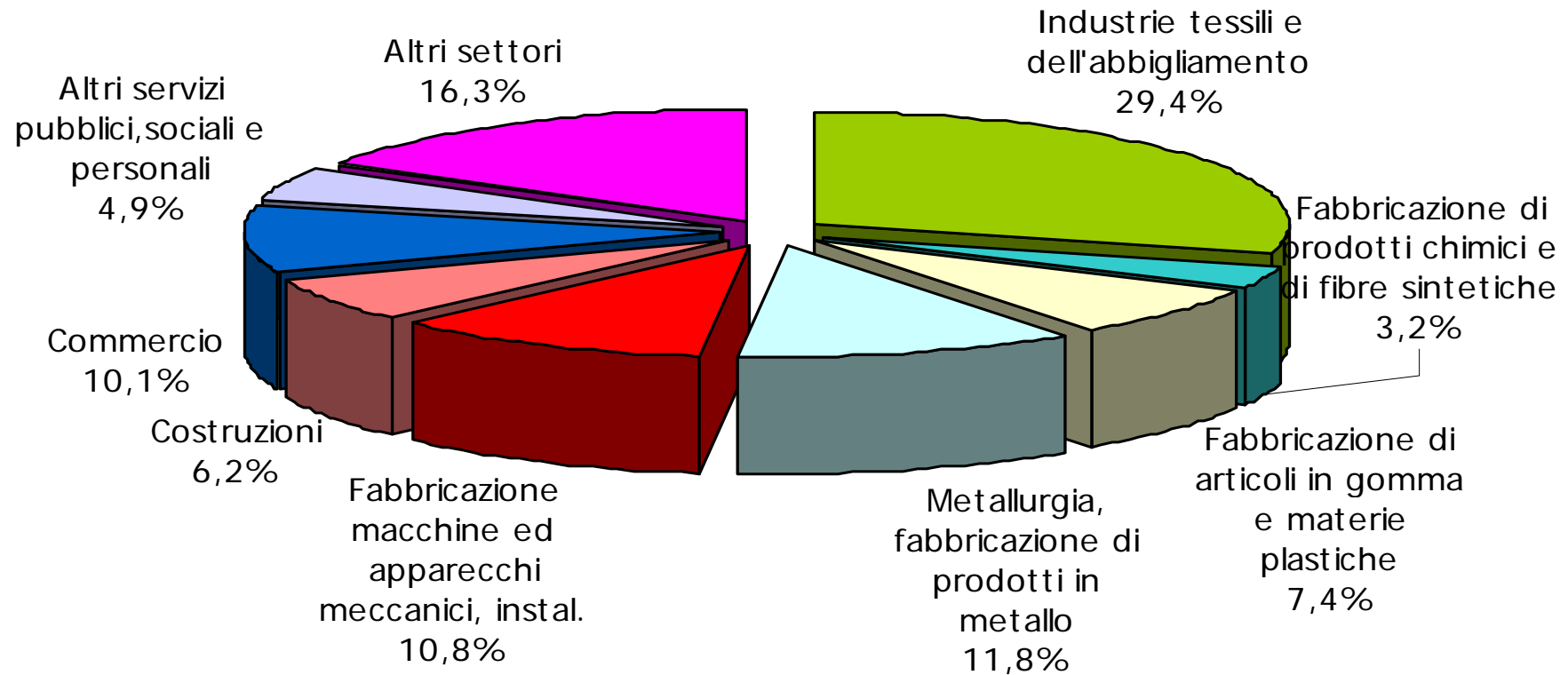
LA MOBILITA' / I LAVORATORI INSERITI IN LISTA DI MOBILITA' DAL 2003 AL 2007 IN PROVINCIA DI VARESE (DATO DI FLUSSO)

(Fonte: Elaborazioni Osservatorio del Mercato del Lavoro della Provincia di Varese su fonte Mobylist)



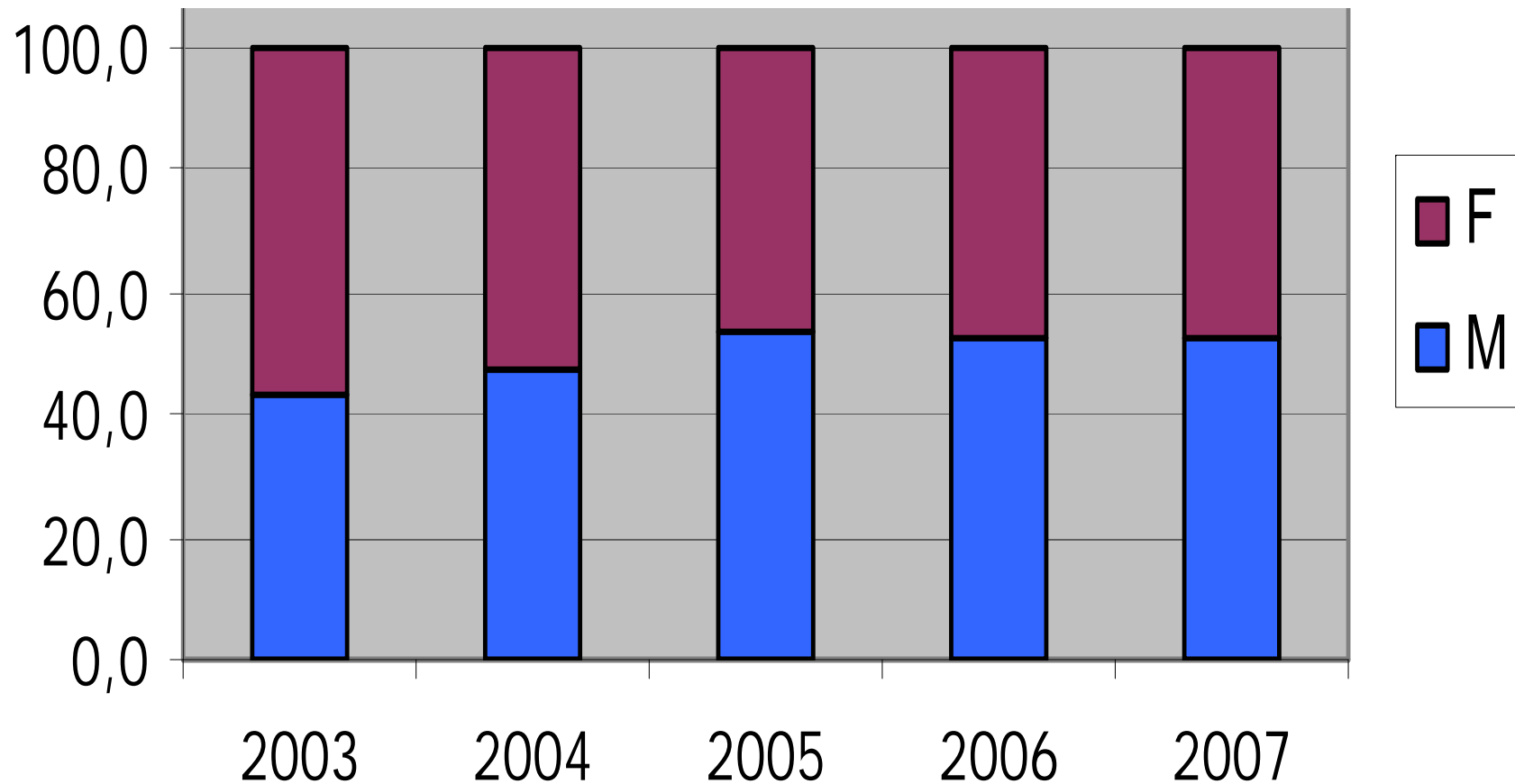
LA MOBILITA' / I LAVORATORI INSERITI IN LISTA DI MOBILITA' NEL 2007 PER SETTORI (DATO DI FLUSSO)

(Fonte: Elaborazioni Osservatorio del Mercato del Lavoro della Provincia di Varese su fonte Mobylist)



LA MOBILITA' / I LAVORATORI INSERITI IN LISTA DI MOBILITA' PER GENERE (DATO DI FLUSSO)

(Fonte: Elaborazioni Osservatorio del Mercato del Lavoro della Provincia di Varese su fonte Mobylist)



**CRISI OCCUPAZIONALI E RICORSO AGLI
AMMORTIZZATORI SOCIALI**

UNO SGUARDO AL 2008

UNO SGUARDO AL 2008: GLI INDICATORI

- **La Cassa Integrazione Guadagni Ordinaria**
- **La Cassa Integrazione Guadagni Straordinaria**
- **La Cassa Integrazione Guadagni Straordinaria in deroga (il settore tessile; gli Accordi Quadro Regionali; la crisi Malpensa)**
- **Gli ammortizzatori sociali nell'artigianato**
- **La Mobilità**

LA CIGO: LE ORE AUTORIZZATE

(Fonte: Elaborazioni Osservatorio del Mercato del Lavoro della Provincia di Varese su fonte Inps)

ORE COMPLESSIVE

- da gennaio ad agosto 2007: 2.184.164
- da gennaio ad agosto 2008: 2.791.581

VARIAZIONE: +27,8%

■ SETTORE TESSILE

- da gennaio ad agosto 2007: 1.043.290
- da gennaio ad agosto 2008: 1.356.637

SETTORE MECCANICO

- da gennaio ad agosto 2007: 584.330
 - da gennaio ad agosto 2008: 664.851
-

LA CIGO: LE DOMANDE PRESENTATE ALL'INPS DI VARESE

- nel 2007: 768
- da gennaio a novembre 2008: 1.131

VARIAZIONE: +47,3%

LA CIGS: LE ORE AUTORIZZATE

(Fonte: Elaborazioni Osservatorio del Mercato del Lavoro della Provincia di Varese su fonte Inps)

ORE COMPLESSIVE

- da gennaio ad agosto 2007: 3.011.639
- da gennaio ad agosto 2008: 4.043.048

VARIAZIONE: +34,2%

SETTORE TESSILE

- da gennaio ad agosto 2007: 1.363.128
- da gennaio ad agosto 2008: 1.371.427

SETTORE MECCANICO

- da gennaio ad agosto 2007: 350.312
- da gennaio ad agosto 2008: 162.249

SETTORE TRASPORTI

- da gennaio ad agosto 2007: 619.164
- da gennaio ad agosto 2008: 1.791.780

LA CIGS: I DECRETI DI CONCESSIONE /1

*(Fonte: Elaborazioni Osservatorio del Mercato del Lavoro della Provincia di Varese
su fonte Ministero del Lavoro)*

**DECRETI: 42 (al 15 dicembre 2008)
(nel 2007: 43)**

SETTORI

- Alimentare: 2
- Tessile: 13
- Abbigliamento: 3
- Calzature: 1
- Carta: 1
- Editoria: 2
- Chimico: 3
- Gomma-Plastica: 2
- Meccanico: 4
- Apparecchi di precisione: 1

Autoveicoli, rimorchi: 1
Costruzioni: 2
Commercio: 3
Trasporti; Agenzie di viaggio: 2
Informatica: 1
Servizi di pulizia: 1

LA CIGS: I DECRETI DI CONCESSIONE /2

(Fonte: Elaborazioni Osservatorio del Mercato del Lavoro della Provincia di Varese su fonte Ministero del Lavoro)

CAUSALI

- Crisi aziendale: 29
- Riorganizzazione aziendale: 2
- Ristrutturazione aziendale: 4
- Fallimento: 1
- Concordato Preventivo: 2
- Contratto di solidarietà: 4

BACINI TERRITORIALI

- Busto Arsizio: 10
- Gallarate: 15
- Laveno Mombello: 2
- Luino: 1
- Saronno: 1
- Sesto Calende: 6
- Tradate: 2
- Varese: 8

LA CIGS: LE PROCEDURE AVVIATE

(Fonte: Agenzia Regionale per l'Istruzione, la Formazione e il Lavoro della Regione Lombardia)

<i>Settore di appartenenza</i>	ANNO 2007		ANNO 2008 (all'11 dicembre)	
	numero unità	lavoratori richiesti	numero unità	lavoratori richiesti
Industrie tessili, dell'abbigliamento; conciarie	11	439	11	498
Industria del legno	1	46	0	0
Fabbricazione della pasta-carta, stampa ed editoria	1	10	1	155
Raffinerie, chimica, gomma, plastica	5	223	2	64
Metalmeccanica	5	241	5	151
Commercio, alberghi e ristoranti	3	490	2	468
Trasporti e telecomunicazioni	0	0	1	295
TOTALE	26	1.449	22	1.631
<i>Causale</i>	numero unità	lavoratori richiesti	numero unità	lavoratori richiesti
Crisi settoriale/aziendale	9	486	8	780
Ristrutturazione/conversione	3	97	1	46
Cessazione attività	7	663	11	312
Fallimento	0	0	1	50
CIGS/deroga	2	132	0	0
Altro*	5	71	1	443
TOTALE	26	1.449	22	1.631
* procedura concorsuale, concordato preventivo, amministrazione straordinaria				

LA CASSA INTEGRAZIONE GUADAGNI STRAORDINARIA IN DEROGA

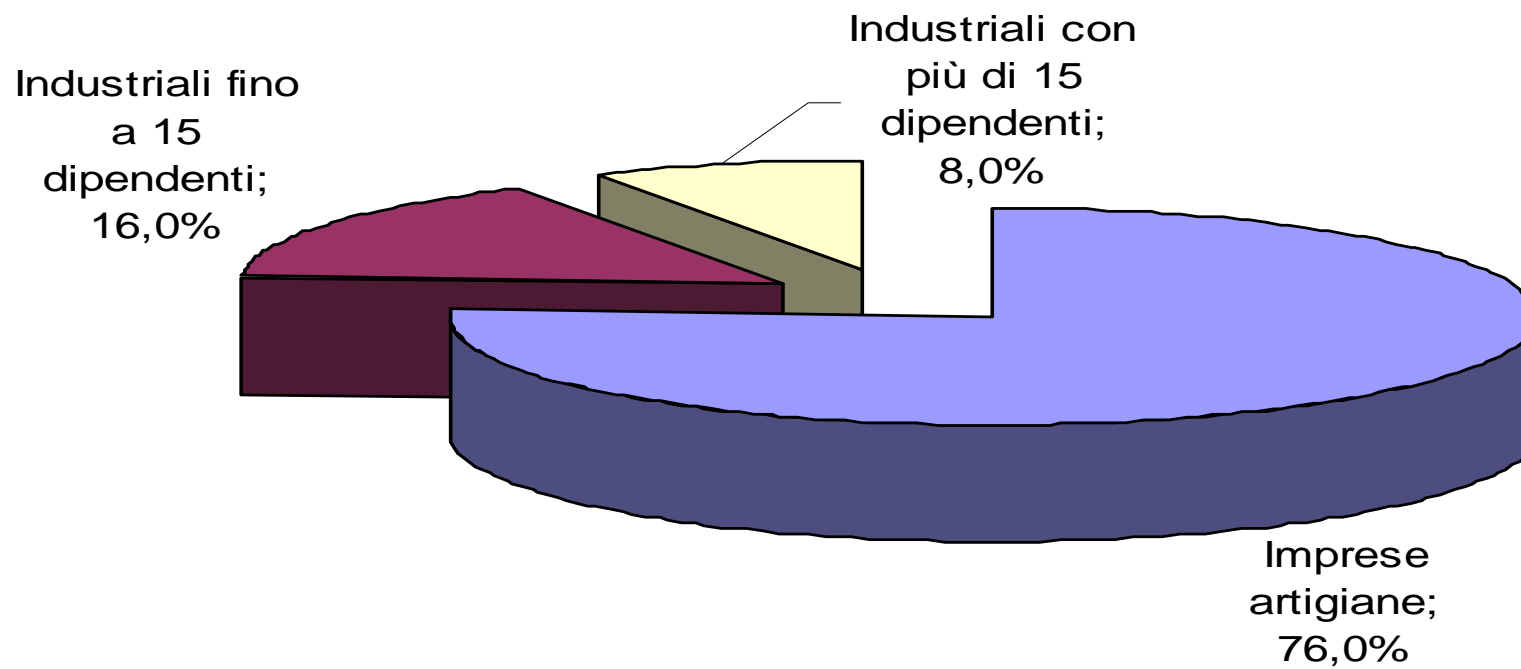
- **Il settore tessile**
- **Gli Accordi Quadro Regionali**
- **La crisi Malpensa**

LA CIGS IN DEROGA / IL SETTORE TESSILE (1)

- Le aziende interessate: 100
- I lavoratori coinvolti: 1.136
- Le domande presentate: 175
 - 95 domande da settembre 2005 a dicembre 2007
 - **80 domande dal 1° gennaio al 31 ottobre 2008**

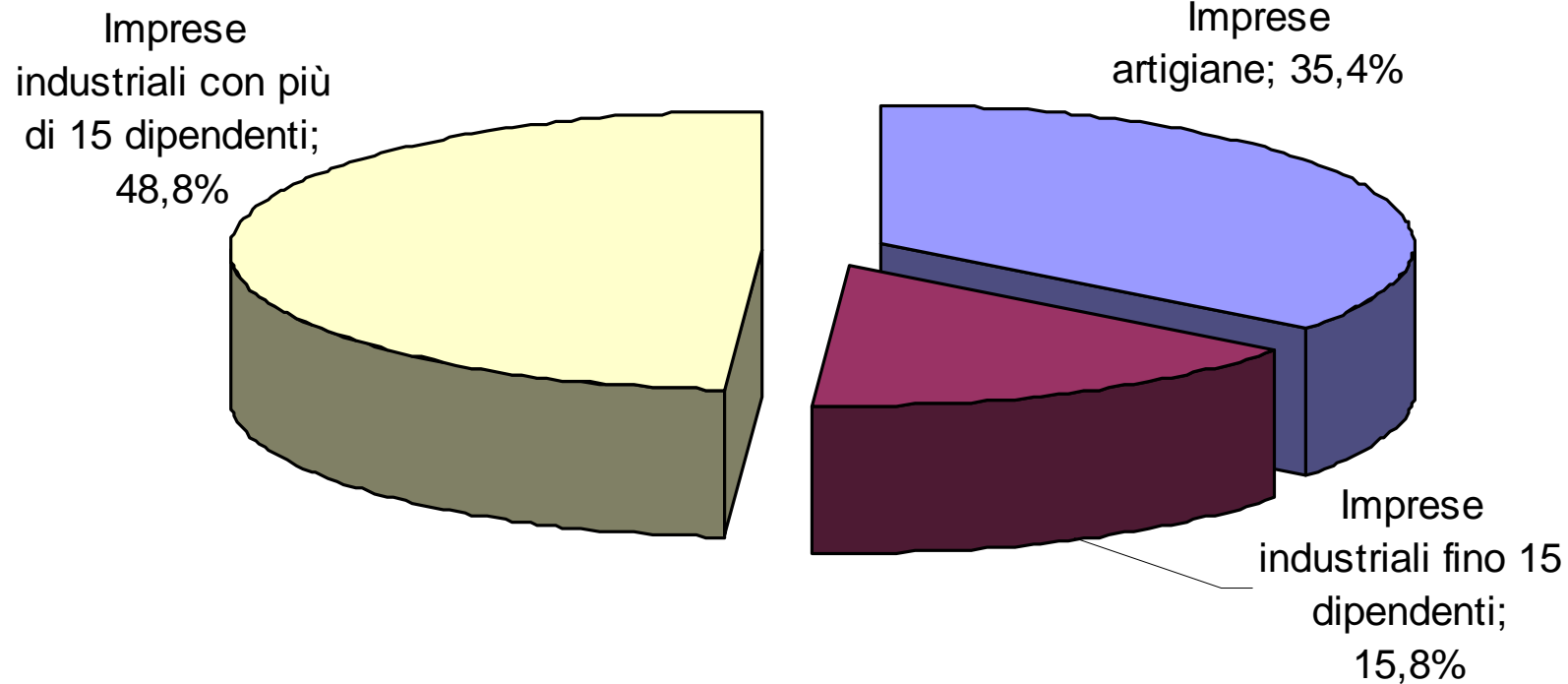
LA CIGS IN DEROGA / IL SETTORE TESSILE (2)

LE AZIENDE INTERESSATE: 100



LA CIGS IN DEROGA / IL SETTORE TESSILE (3)

I LAVORATORI COINVOLTI: 1.136



LA CIGS IN DEROGA / GLI ACCORDI QUADRO REGIONALI

Numero aziende: 12

(imprese artigiane fino a 15 dipendenti)

Numero aziende per settore di attività

- Industria del legno: 1
- Editoria, stampa e riproduzione: 1
- Gomma-plastica: 2
- Lavorazione di minerali non metalliferi: 1
- Prodotti in metallo: 2
- Macchine e apparecchi elettrici: 1
- Gioielleria e oreficeria: 2
- Costruzioni: 2

LA CIGS IN DEROGA / LA CRISI MALPENSA

Aziende interessate: 12
Lavoratori coinvolti: 1.786
(numero massimo)

- **Fornitura di pasti preparati (catering): 1 (150)**
- **Assistenza sociale: 1 (101)**
- **Cambiavalute: 1 (14)**
- **Movimentazione merci: 4 (216)**
- **Servizi di pulizia: 1 (90)**
- **Spedizionieri e agenzie di operazioni doganali: 1 (24)**
- **Altre attività connesse ai trasporti aerei: 3 (1.215)**

LA CASSA INTEGRAZIONE GUADAGNI ORDINARIA E STRAORDINARIA

IN LOMBARDIA

nel mese di novembre 2007: 3.087.884

nel mese di novembre 2008: 5.280.842

VARIAZIONE: +71,0%

GLI AMMORTIZZATORI SOCIALI NELL'ARTIGIANATO

(Fonte: Ente Bilaterale per l'Artigianato di Varese)

- I contratti di solidarietà
- Le sospensioni

GLI AMMORTIZZATORI SOCIALI NELL'ARTIGIANATO: I CONTRATTI DI SOLIDARIETA' (Legge 236/93)

(Fonte: Ente Bilaterale per l'Artigianato di Varese)

Aziende e lavoratori coinvolti

2007: **45 (178)**

- Legno: **1 (1)**
- Orafo: **2 (14)**
- Gomma-plastica: **1 (1)**
- Metalmeccanico: **13 (47)**
- Tessile: **28 (115)**

2008 (al 24/11): **75 (445)**

- Ceramica: **1 (5)**
- Grafico: **1 (2)**
- Lavanderia: **1 (4)**
- Legno: **3 (21)**
- Orafo: **3 (14)**
- Gomma-plastica: **10 (56)**
- Metalmeccanico: **25 (158)**
- Tessile: **31 (185)**

GLI AMMORTIZZATORI SOCIALI NELL'ARTIGIANATO: LE SOSPENSIONI DELL'ATTIVITA' LAVORATIVA

(Fonte: Ente Bilaterale per l'Artigianato di Varese)

Aziende e lavoratori coinvolti

2007: **3 (6)**

- Metalmeccanico: **2 (4)**
- Tessile: **1 (2)**

2008 (al 24/11): **10 (16)**

- Legno: **1 (2)**
- Vetro: **1 (1)**
- Gomma-plastica: **2 (3)**
- Metalmeccanico: **2 (5)**
- Tessile: **4 (5)**

LA MOBILITA': I LAVORATORI INSERITI IN LISTA DI MOBILITA'

(Fonte: Elaborazioni Osservatorio del Mercato del Lavoro della Provincia di Varese su fonte Mobylist)

Lavoratori approvati

2007: **2.178**

2008: **2.727**

VARIAZIONE: +25,2%

I SETTORI PRINCIPALI

Tessile e Abbigliamento

- 2007: **640** - 2008: **725**

Settore Chimico

- 2007: **70** - 2008: **101**

Settore Gomma-Plastica

- 2007: **162** - 2008: **190**

Settore Metallurgia

- 2007: **256** - 2008: **298**

Settore Meccanico

- 2007: **236** - 2008: **235**

Costruzioni

2007: **135** - 2008: **236**

Commercio

2007: **219** - 2008: **350**

LA MOBILITA': I LAVORATORI INSERITI IN LISTA DI MOBILITA'

(Fonte: Elaborazioni Osservatorio del Mercato del Lavoro della Provincia di Varese su fonte Mobylist)

PER LEGGE DI RIFERIMENTO

- Legge 223/91: 1.441 (52,8%) Legge 236/93: 1.286 (47,2%)

PER GENERE

- Maschi: 1.437 (52,7%) Femmine: 1.290 (47,3%)

PER CENTRO PER L'IMPIEGO

- Busto Arsizio: 601 (524; +14,7%)
- Gallarate: 698 (565; +23,5%)
- Laveno Mombello: 301 (183; +64,5%)
- Luino: 69 (82; -15,9%)
- Saronno: 289 (231; +25,1%)
- Sesto Calende: 119 (82; +45,1%)
- Tradate: 223 (173; +28,9%)
- Varese: 427 (338; +26,3%)

LA MOBILITA': LE PROCEDURE AVVIATE

(Fonte: Agenzia Regionale per l'Istruzione, la Formazione e il Lavoro della Regione Lombardia)

Settore di appartenenza	ANNO 2007		ANNO 2008 (all'11 dicembre)	
	numero unità	lavoratori richiesti	numero unità	lavoratori richiesti
Industrie alimentari, delle bevande e del tabacco	0	0	3	92
Industrie tessili, dell'abbigliamento; conciarie	26	626	19	454
Industria del legno	1	18	1	23
Fabbricazione della pasta-carta, stampa ed editoria	4	61	5	242
Raffinerie, chimica, gomma, plastica	15	371	12	320
Metalmecanica	25	373	28	449
Costruzione	1	13	1	8
Commercio, alberghi e ristoranti	4	41	9	157
Trasporti e telecomunicazioni	6	73	4	183
Istruzione, sanità e pubblica amministrazione	0	0	1	12
Altri servizi pubblici e sociali	0	0	1	33
TOTALE	82	1576	84	1973
Tipo di Accordo	numero unità	lavoratori richiesti	numero unità	lavoratori richiesti
Attiva reg.	0	0	14	267
Sindacale	62	1230	55	1359
Regionale	7	182	11	265
Ministeriale	3	35	1	20
Mancato min.	1	2	0	0
Revocata	1	8	2	48
Sospesa	1	30	0	0
Scaduta	7	89	1	14
TOTALE	82	1576	84	1973

Fonte dati: Agenzia Regionale per l'Istruzione, la Formazione e il Lavoro (ARIFL).

LA MOBILITA': I LAVORATORI ISCRITTI IN LISTA (dato di stock)

(Fonte: Elaborazioni Osservatorio del Mercato del Lavoro della Provincia di Varese su fonte Mobylist)

- **Lavoratori iscritti al 31 dicembre 2008: 4.371** (4.050 al 31 dicembre 2007)
- **con indennità: 2.316**
- **senza indennità: 2.055**

- **maschi: 2.210** (1.269 con indennità; 941 senza indennità)
- **femmine: 2.161** (1.047 con indennità; 1.114 senza indennità)

- **meno di 30 anni: 246** (83 con indennità; 163 senza indennità)
- **30-39 anni: 765** (341 con indennità; 424 senza indennità)
- **40-49 anni: 1.350** (615 con indennità; 735 senza indennità)
- **over 50: 2.010** (1.277 con indennità; 733 senza indennità)